

Nombre \_\_\_\_\_



HOJA DE ACTIVIDADES

# Mi regla familiar

A large, simple outline of a house with a gabled roof and a chimney on the right side. The interior of the house is a large empty space for drawing.

Mi regla familiar: \_\_\_\_\_

Permission granted to reproduce for classroom use only. ©2015 Nystrom Education. (800) 421-4246. www.nystromeducation.com

Nombre \_\_\_\_\_

# Etiquetas con nombres de la familia Gigante

**1**



**2**



**3**



**4**

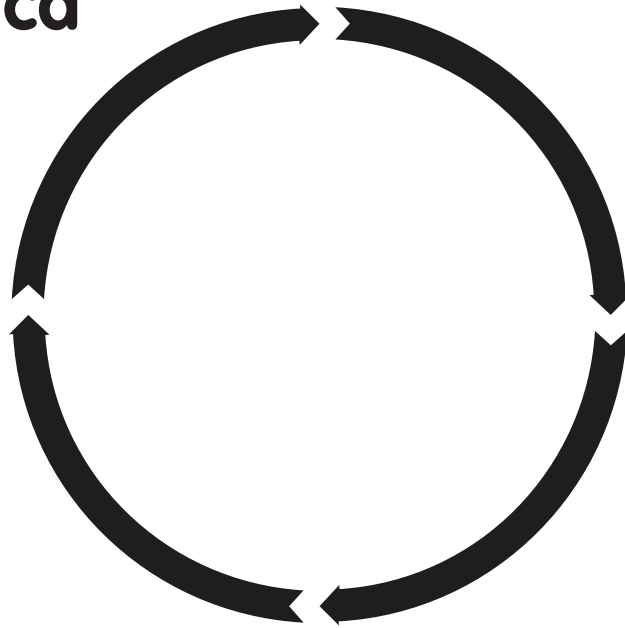


Permission granted to reproduce for classroom use only. ©2015 Nystrom Education. (800) 421-4246. www.nystromeducation.com

**INSTRUCCIONES:** Fotocopie y recorte las tarjetas con nombres y luego escriba el nombre de pila de cada estudiante.

*For use with Family, Friends, and Me, Lessons 1 and 2*

# Todo acerca de mí



\_\_\_\_\_ ,  
 \_\_\_\_\_ ,  
 \_\_\_\_\_ ,

Yo tengo \_\_\_\_\_ años de edad, como  
ya has visto.

\_\_\_\_\_ y \_\_\_\_\_  
 \_\_\_\_\_ y \_\_\_\_\_  
 \_\_\_\_\_ .

¡Así soy yo!


Nombre \_\_\_\_\_



4

HOJA DE ACTIVIDADES

# Un pez de la amistad



Permission granted to reproduce for classroom use only. ©2015 Nystrom Education. (800) 421-4246. www.nystromeducation.com

Nombre \_\_\_\_\_



5

HOJA DE ACTIVIDADES



<p>○</p> <p>Árbol genealógico de</p> <p>_____</p>	<p>○</p>  <p>Yo</p>	<p>○</p>  <p>Yo</p>
<p>○</p>  <p>Mi padre</p>	<p>○</p>  <p>Mi hermana</p>	<p>○</p>  <p>_____</p>
<p>○</p>  <p>Mi madre</p>	<p>○</p>  <p>Mi hermano</p>	<p>○</p>  <p>_____</p>

Permission granted to reproduce for classroom use only. ©2015 Nystrom Education. (800) 421-4246. www.nystromeducation.com

OBJETIVO: Escoger algunos familiares y hacer un árbol genealógico.

For use with *Familia, amigos y yo*, Lesson 3

Nombre \_\_\_\_\_



6

HOJA DE ACTIVIDADES

# Hogares



Este hogar es \_\_\_\_\_.

Este hogar es \_\_\_\_\_.

Permission granted to reproduce for classroom use only. ©2015 Nystrom Education. (800) 421-4246. www.nystromeducation.com

Nombre \_\_\_\_\_



HOJA DE ACTIVIDADES

# Bingo del pueblo



Permission granted to reproduce for classroom use only. ©2015 Nystrom Education. (800) 421-4246. www.nystromeducation.com

Nombre \_\_\_\_\_


# Mi tienda



Permission granted to reproduce for classroom use only. ©2015 Nystrom Education. (800) 421-4246. www.nystromeducation.com

# Libreta de teléfonos de emergencia

✂

	<h2>Libreta de teléfonos de</h2> <hr/>
	<h2>Bomberos</h2> <hr/>
	<h2>Policía</h2> <hr/>




OBJETIVO: Añadir números de teléfonos y disponer una libreta de teléfonos de emergencia.

For use with *En la ciudad*, Lesson 3

Nombre \_\_\_\_\_

# Libreta de teléfonos de emergencia

✂

	<h2>Ambulancia</h2> <hr/>
	<h2>Casa</h2> <hr/>
	

Permission granted to reproduce for classroom use only. ©2015 Nystrom Education. (800) 421-4246. www.nystromeducation.com

**OBJETIVO:** Añadir números de teléfonos y disponer una libreta de teléfonos de emergencia.


*For use with En la ciudad, Lesson 3*

Nombre \_\_\_\_\_

# Tarjetas de trabajadores



maestra



cartero



policía



guardia  
de cruce



bombero



cajera



Permission granted to reproduce for classroom use only. ©2015 Nystrom Education. (800) 421-4246. www.nystromeducation.com

Nombre \_\_\_\_\_

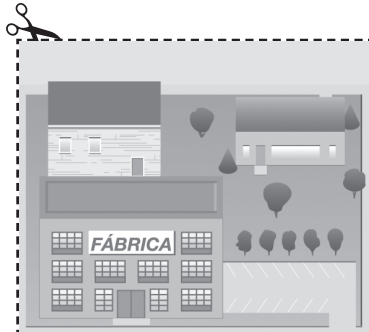
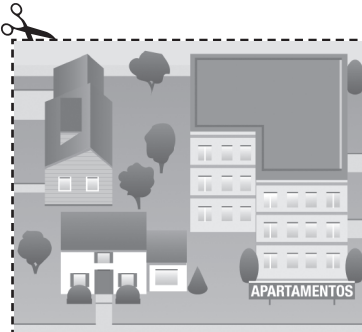
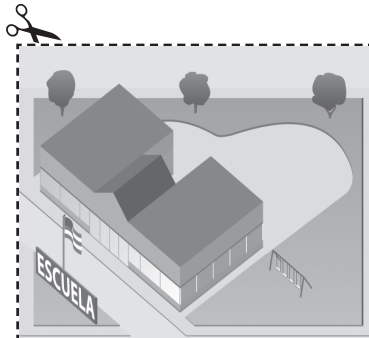
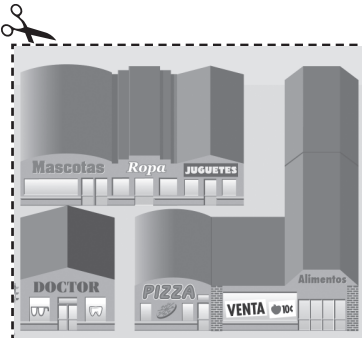
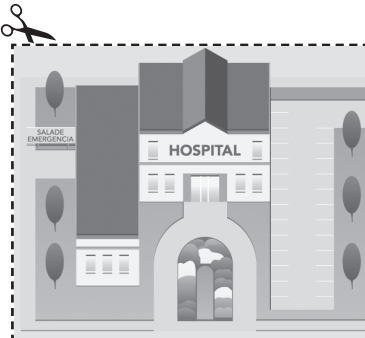



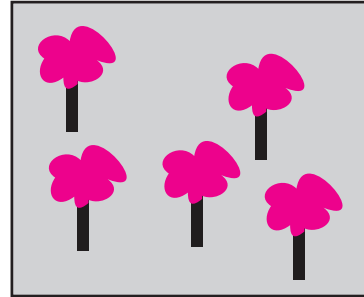
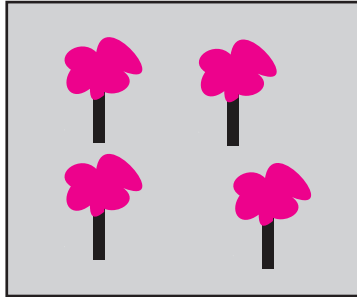
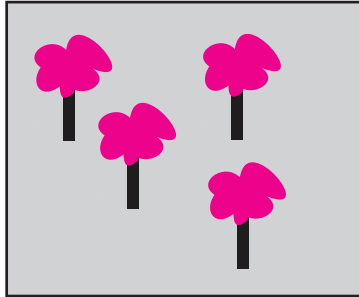
# Tarjetas de lugares

<p>escuela</p> 	<p>oficina de correos</p> 	<p>estación de policía</p> 
<p>esquina de la calle</p> 	<p>estación de bomberos</p> 	<p>tienda</p> 

Permission granted to reproduce for classroom use only. ©2015 Nystrom Education. (800) 421-4246. www.nystromeducation.com

Nombre \_\_\_\_\_

# Mi pueblo hoy en día: \_\_\_\_\_

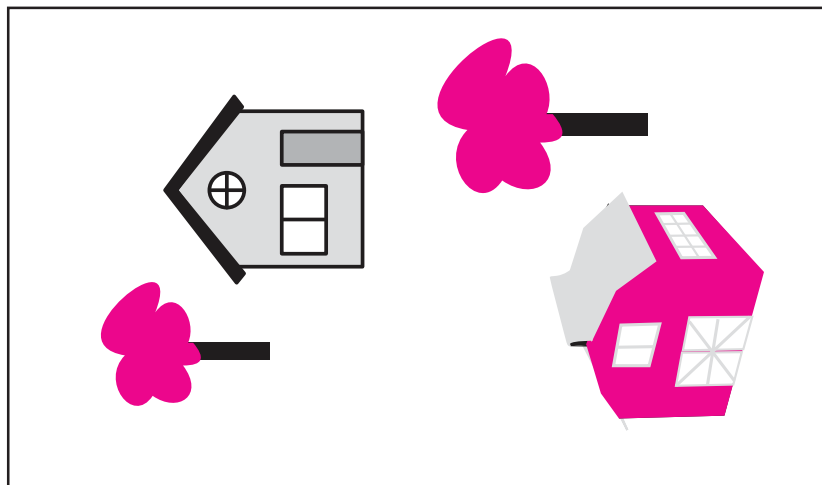


Permission granted to reproduce for classroom use only. ©2015 Nystrom Education. (800) 421-4246. www.nystromeducation.com

OBJETIVO: Comprender los cambios que ocurren con el tiempo.

For use with *En la ciudad*, Lesson 5

# Línea de tiempo de mi pueblo



3 Hoy,

2 Hace muchos años,

1 Primero,

las personas comenzaron la ciudad.

\_\_\_\_\_

\_\_\_\_\_

Nombre \_\_\_\_\_

# Alfabeto de la ciudad y la granja

ABCDEFGHIJKLMNOPQRSTUVWXYZ

---

---

---



ciudad



granja



Nombre \_\_\_\_\_

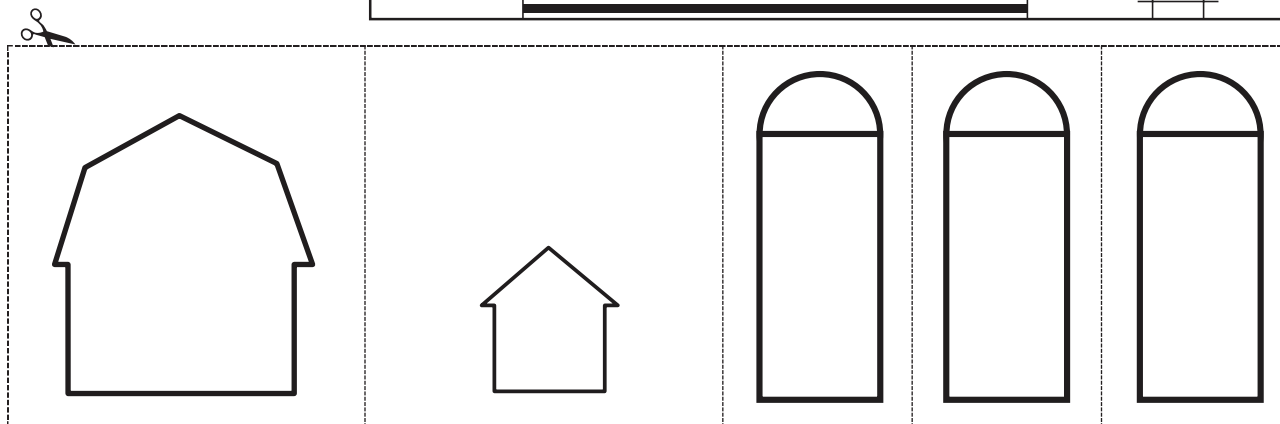


16

HOJA DE ACTIVIDADES

# Mi mapa

Permission granted to reproduce for classroom use only. ©2015 Nystrom Education. (800) 421-4246. www.nystromeducation.com


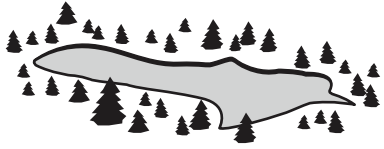



OBJETIVO: Usar símbolos para hacer un mapa sencillo de una granja.

For use with *Tierra y agua y mapas*, Lesson 2

# Símbolos de un mapa

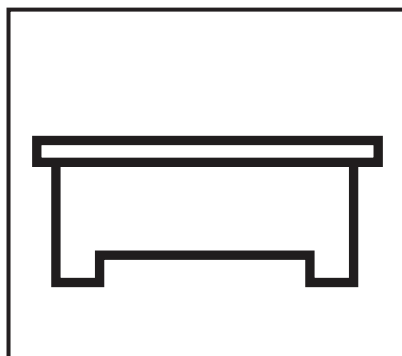

✂

 <p>escuela</p>	
 <p>lago</p>	
 <p>ferrocarril</p>	

Permission granted to reproduce for classroom use only. ©2015 Nystrom Education. (800) 421-4246. www.nystromeducation.com

Nombre \_\_\_\_\_

# Mi salón de clases



escritorio del  
maestro





Permission granted to reproduce for classroom use only. ©2015 Nystrom Education. (800) 421-4246. www.nystromeducation.com



**OBJETIVO:** Usar símbolos de un mapa para mostrar la ubicación de objetos en el salón de clases.

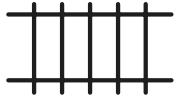
*For use with Tierra y agua y mapas, Lesson 3*

# Éste es el camino a la de Pat.

- 1** Sal de la bonita y blanca ,




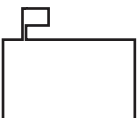
dobla en la esquina y desaparece de la vista.
- 2** Rodea el  grande y rojo,

pasa el , detrás del cobertizo.
- 3** Pasa por el  verde y anaranjado,

lleno de calabazas de Halloween.
- 4** Mira a la izquierda en el  negro,


escucha atentamente, "cha, cha, chá".

# Éste es el camino a la de Pat.

- 5 Por el  azul y húmedo,  
hallas muchos patos y peces, creo.
- 6 En el  limpio y azul,  
quédate jugando un par de minutos.
- 7 Atraviesa la gris y ancha  Meyer,  
deténte y mira para ambos lados.
- 8 En la  amarilla y nueva,  
ves a Kevin, Cindy Lou y Jack.

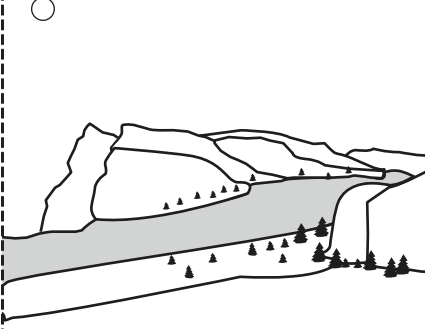
# Más símbolos de un mapa

✂




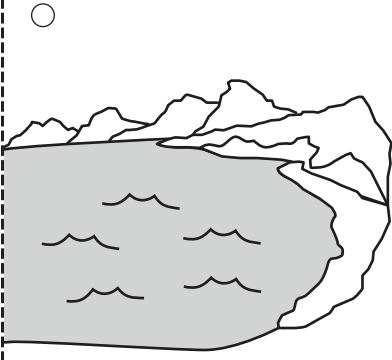
\_\_\_\_\_

## Libreta de símbolos de un mapa




río







océano



Permission granted to reproduce for classroom use only. ©2015 Nystrom Education. (800) 421-4246. www.nystromeducation.com

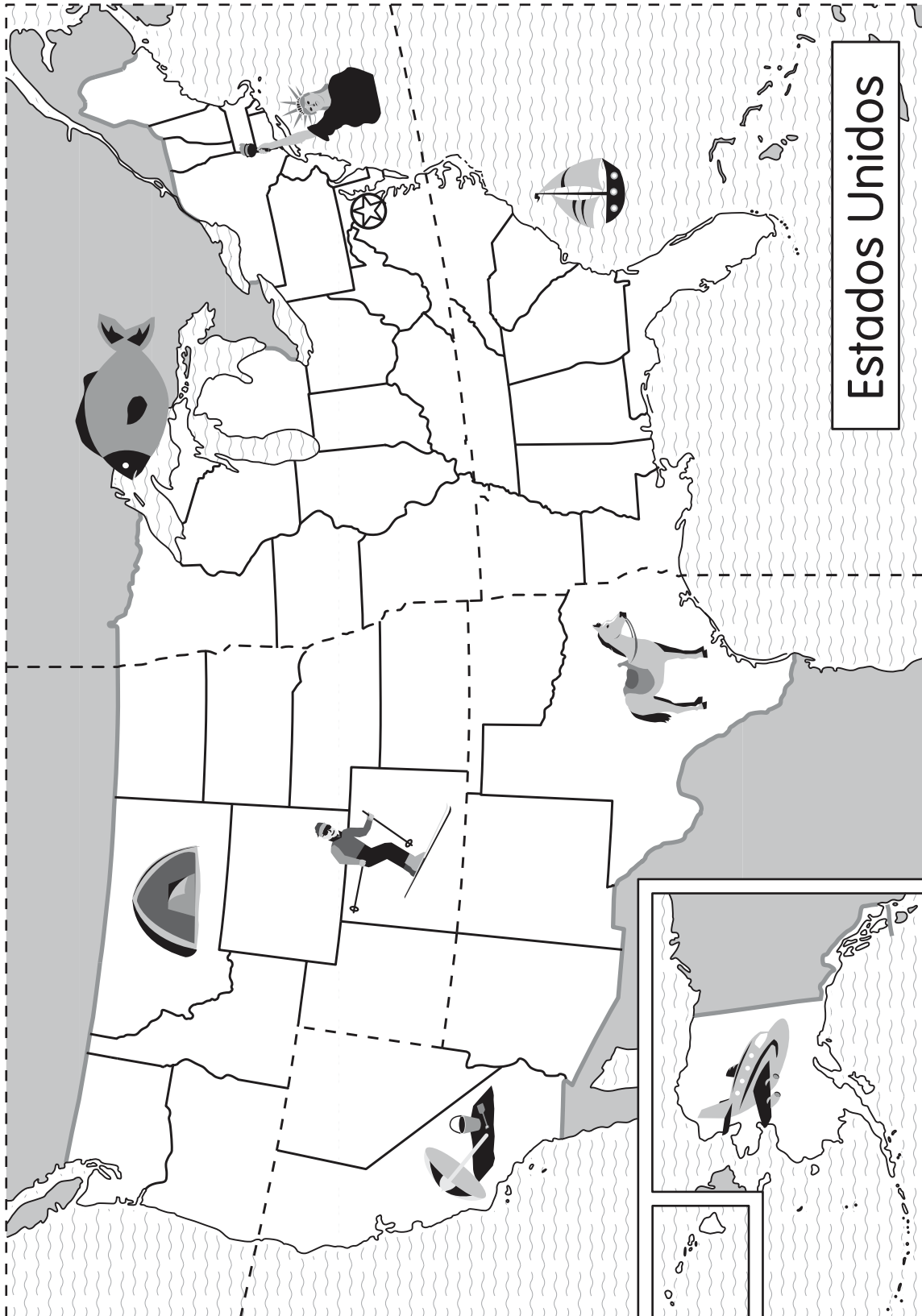
# Más símbolos de un mapa

✂

 <p>montaña</p>	
 <p>ciudad</p>	
<p>_____</p>	

Permission granted to reproduce for classroom use only. ©2015 Nystrom Education. (800) 421-4246. www.nystromeducation.com

Nombre \_\_\_\_\_



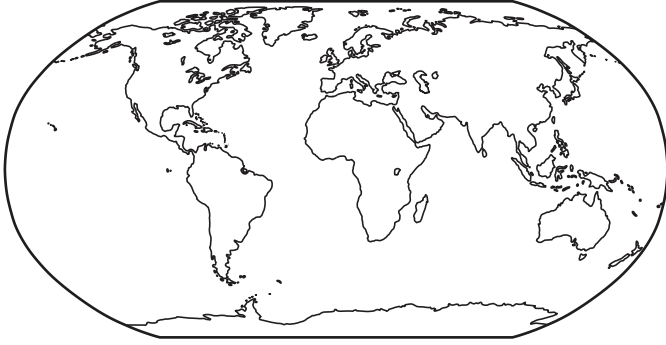
**OBJETIVO:** Colorear tu estado. Recortar y armar un rompecabezas de los Estados Unidos.

*For use with Los Estados Unidos y el mundo, Lesson 1*

Nombre \_\_\_\_\_


# Un móvil del mundo

Mundo




Estado


Ciudad o pueblo



América del Norte



Estados Unidos



Permission granted to reproduce for classroom use only. ©2015 Nystrom Education. (800) 421-4246. www.nystromeducation.com

OBJETIVO: Ordenar las piezas del móvil por tamaño y pegarlas sobre un trozo de cuerda.

For use with *Los Estados Unidos y el mundo*, Lesson 3

Nombre \_\_\_\_\_

# Un cuento de animales

i \_\_\_\_\_! i \_\_\_\_\_!

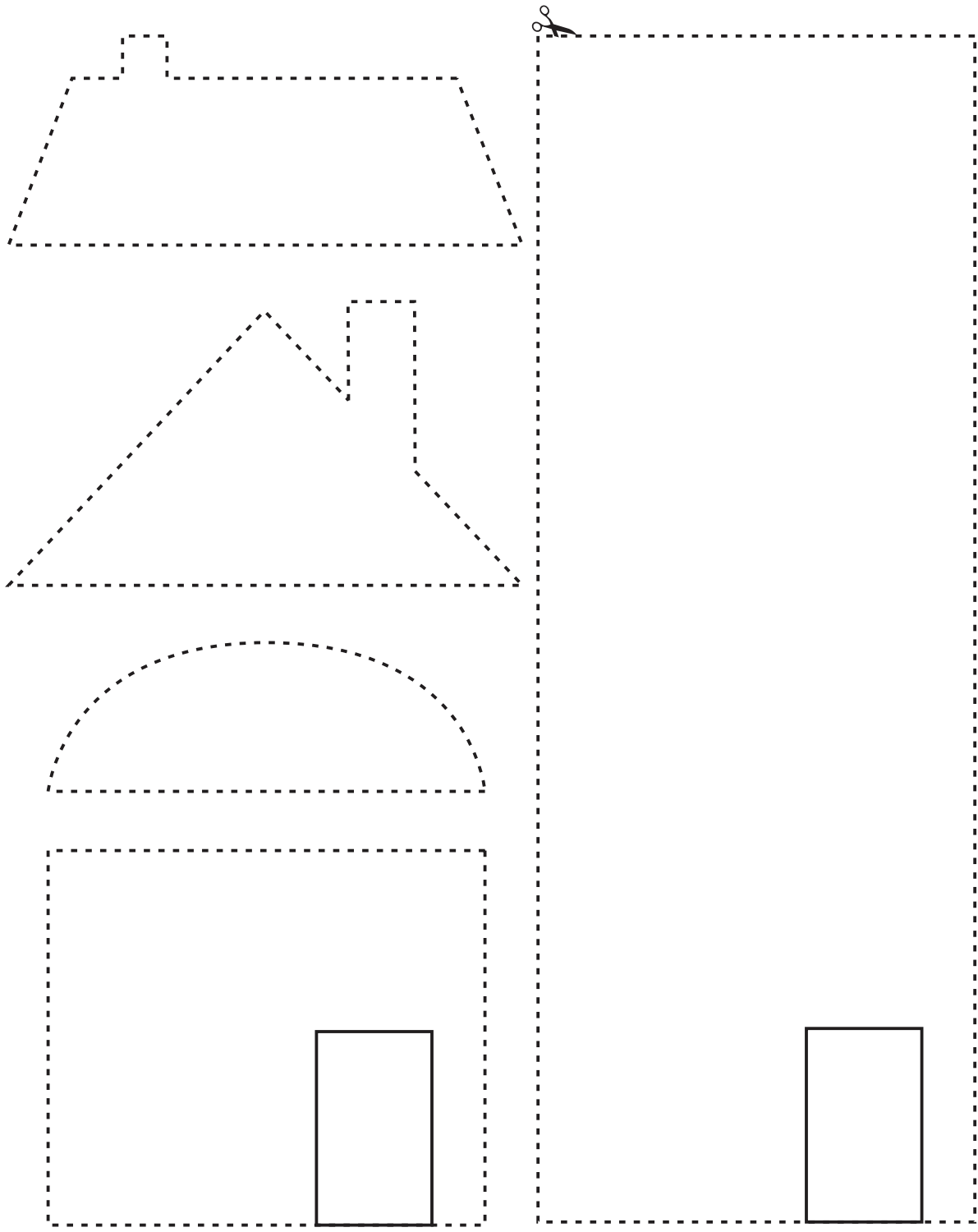
¿Qué ves?



¡Veo un \_\_\_\_\_  
que me sonrío!

Nombre \_\_\_\_\_

# Mi propia casa



Permission granted to reproduce for classroom use only. ©2015 Nystrom Education. (800) 421-4246. www.nystromeducation.com

**OBJETIVO:** Escoger un edificio y un techo y luego colorear la casa.

For use with *Alrededor del mundo*, Lesson 4

Nombre \_\_\_\_\_

# Línea de tiempo de cumpleaños

(mes)	
(mes)	

Permission granted to reproduce for classroom use only. ©2015 Nystrom Education. (800) 421-4246. www.nystromeducation.com